
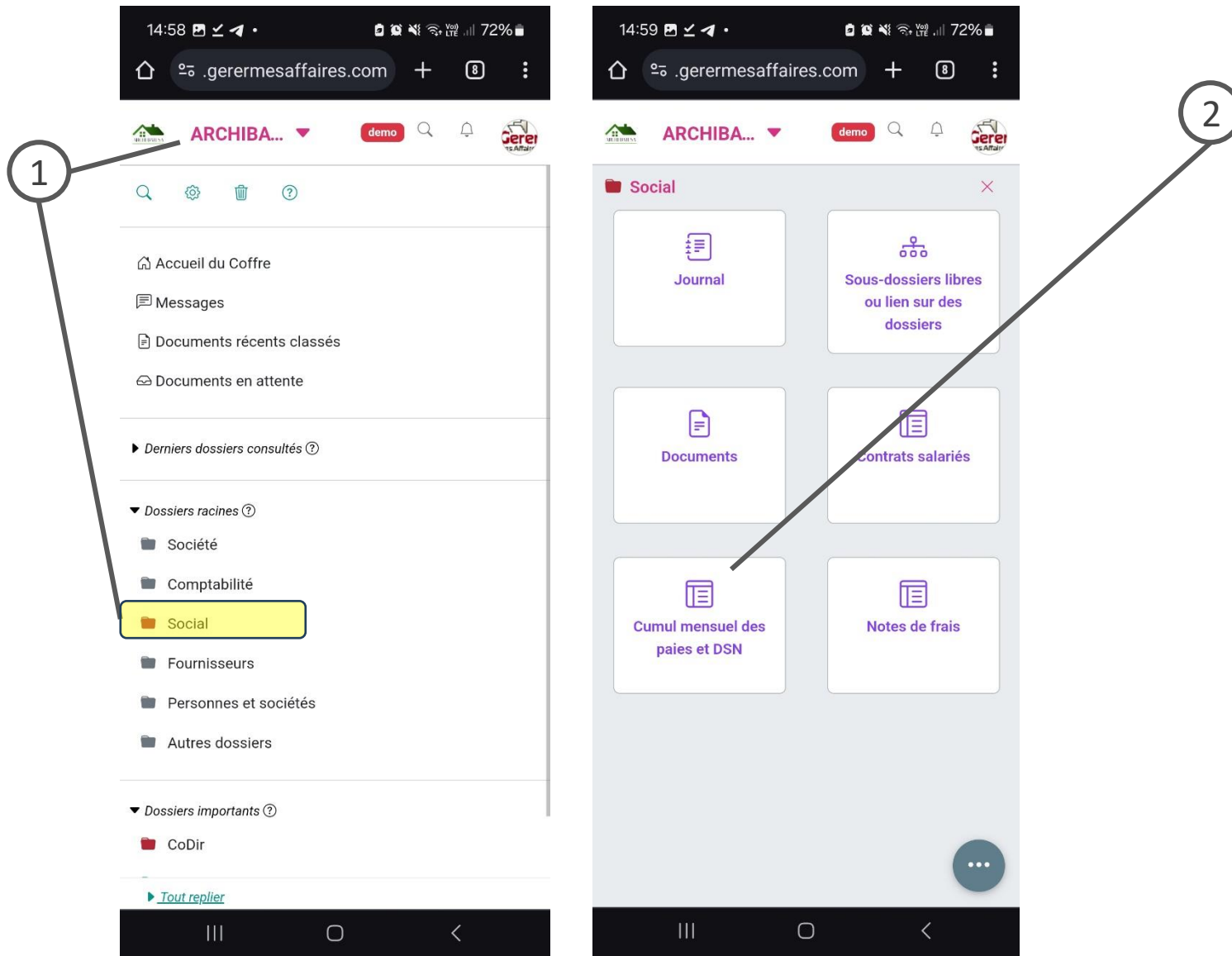


# Livraison des bulletins de paie – GMA Mobile

Sur Mobile, il n'est pas possible d'accéder à la fonction « Valider les bulletins de paie avant livraison ». Il est en revanche possible de visualiser et décider ou non de la livraison des bulletins, sans passer par la validation individuelle.



Sur Mobile, que ce soit dans l'application GMA Mobile ou sur le navigateur, connectez-vous à votre compte GererMesAffaires

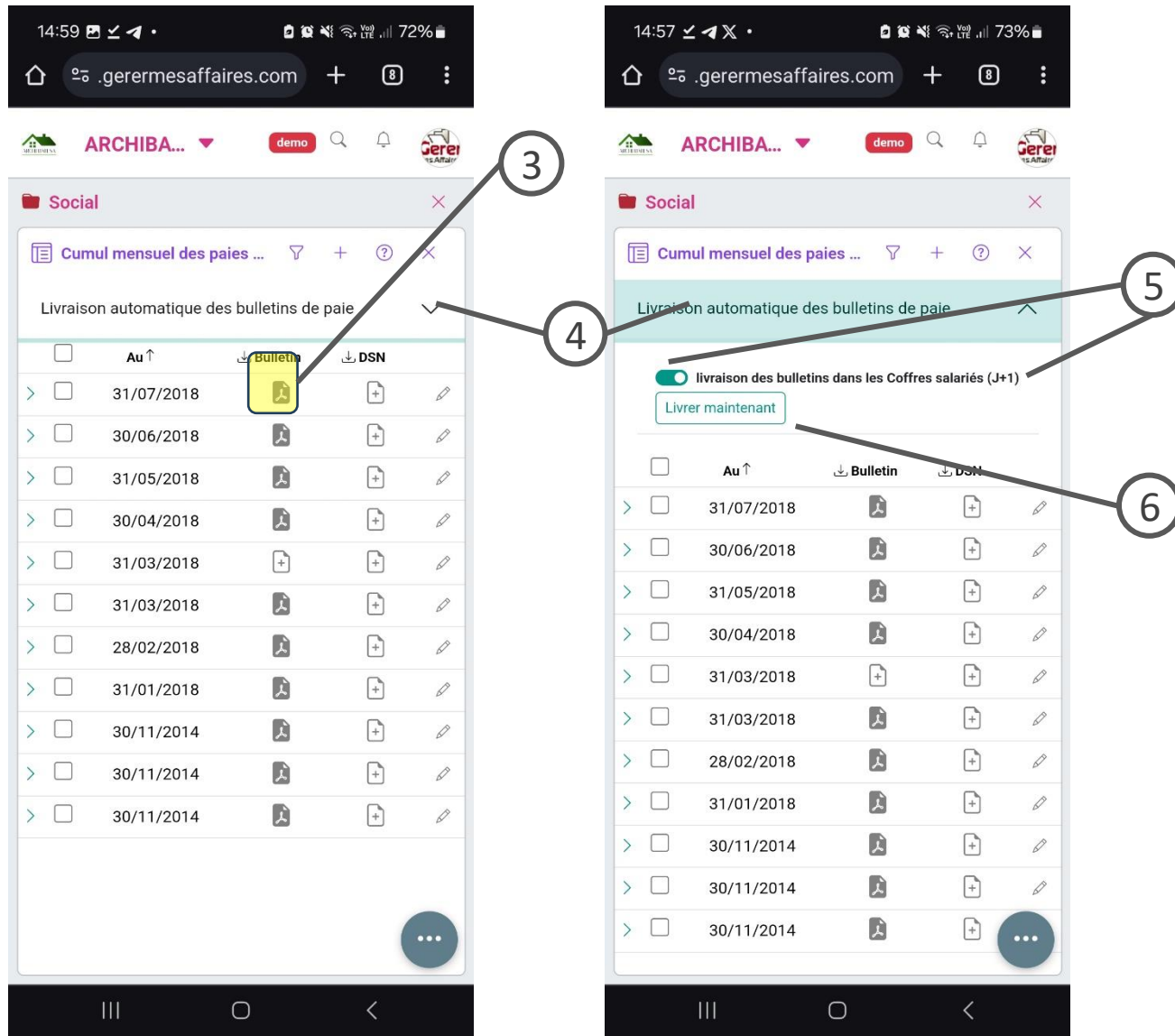


## Légende

1. Dans le menu de votre coffre-fort entreprise, ouvrez le **dossier Social**
2. Ouvrez la rubrique « **Cumul mensuel des paies et DSN** »



Dans la rubrique « Cumul mensuel des paies », vous pouvez consulter le fichier contenant les bulletins de paie, puis décider de les livrer immédiatement



## Légende

3. Vous pouvez consulter le **dernier fichier des bulletins** déposé dans le dossier Social.
4. En cliquant sur le **bandeau** « Livraison automatique des bulletins de paie », vous affichez les informations de paramétrage de livraison des bulletins dans les coffres salariés
5. Si le bouton est **activé**, cela signifie que les **bulletins seront livrés** selon le **délai** affiché entre parenthèses
6. Vous pouvez décider de passer outre ce délai et de **livrer tous les bulletins** à tous vos salariés inscrits de façon **immédiate**. Pour cela, **cliquez sur le bouton** « Livrer Maintenant »

