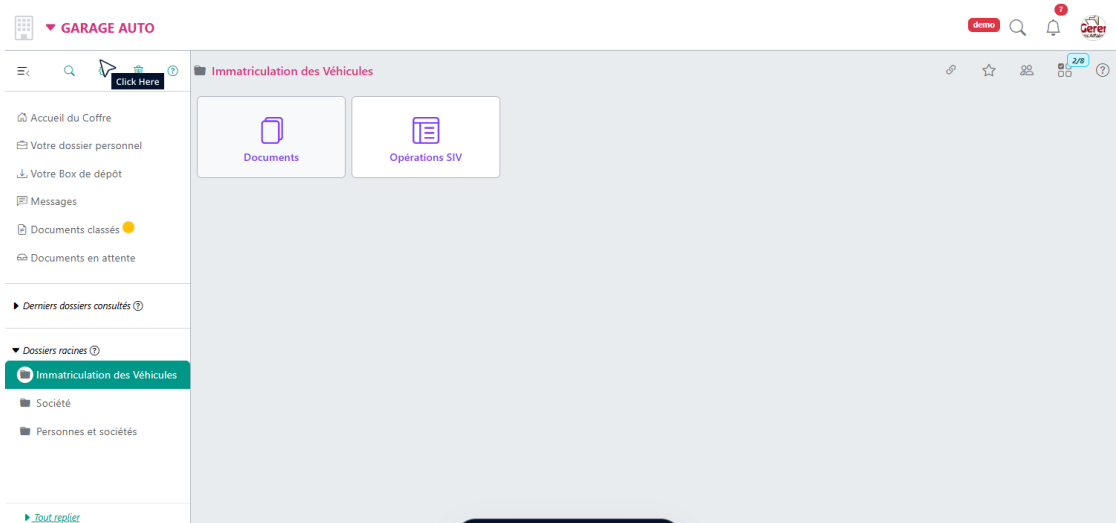


Comment créer un dossier SIV et déposer les pièces

Depuis l'Accueil du Coffre - GARAGE

J'ouvre le dossier "**Immatriculation des véhicules**" et y trouve les rubriques « Documents » et « Opérations SIV ».

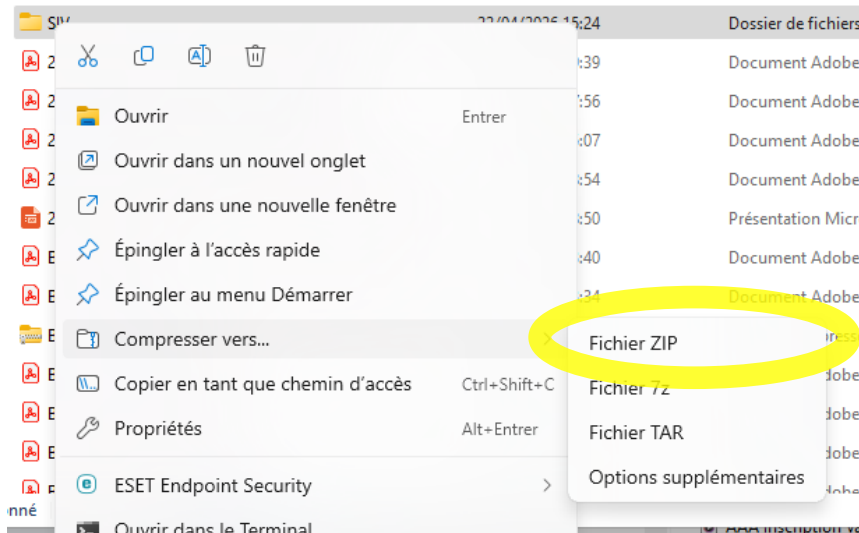
Il existe **2 méthodes** d'archivage vos demandes SIV sur votre Coffre fort.



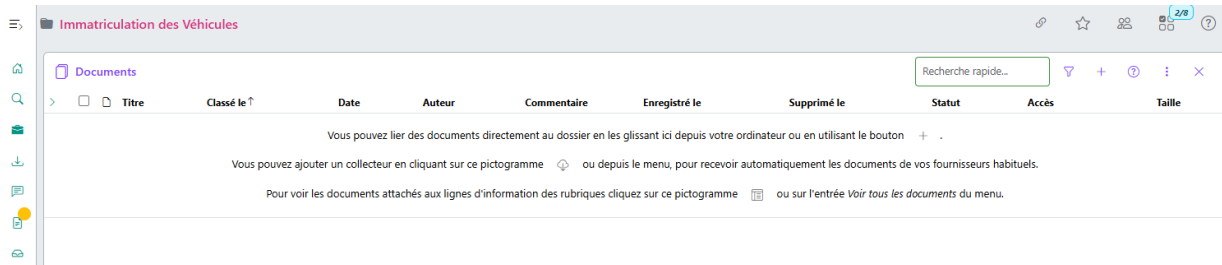
1ère méthode : Dépôt des demandes SIV sous forme de fichiers ZIP

Sur mon PC, je rassemble les pièces numérisées d'une demande SIV sous un répertoire. Je clique droit sur le dossier, puis va dans « Compresser vers ⇒ Fichier ZIP ». Je peux également numériser toutes les pièces de mon dossier sur un seul fichier PDF.

Je peux renommer le fichier avec l'immatriculation et le nom du client pour les retrouver facilement.



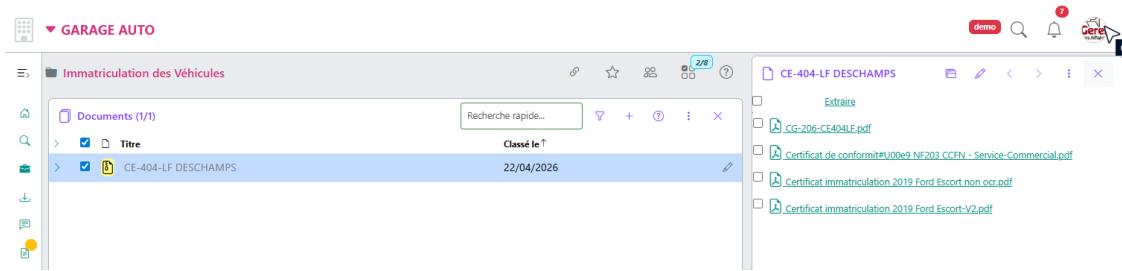
Sur mon coffre GererMesAffaires, dans le dossier « Immatriculation des véhicules », j'ouvre la rubrique « Documents »



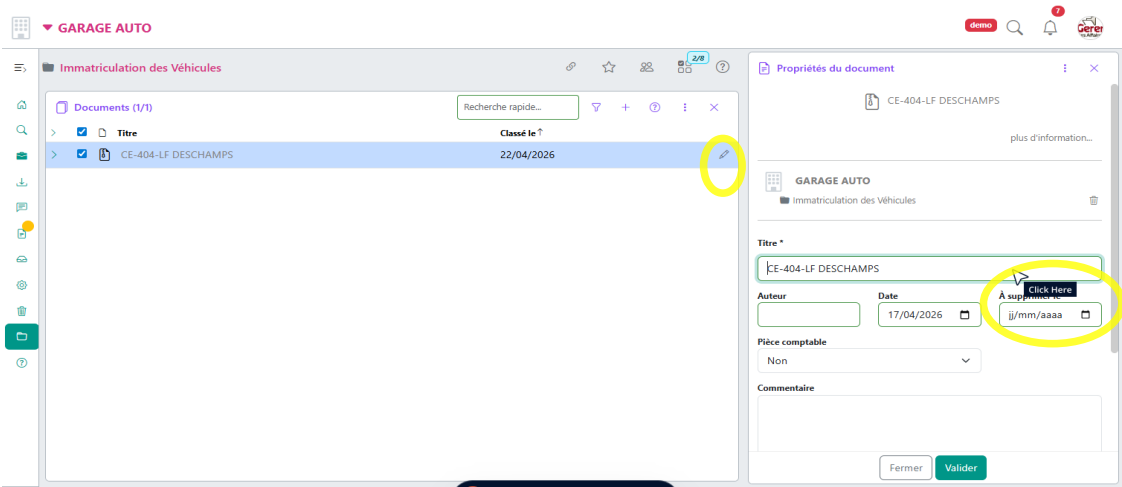
Je dépose le fichier ZIP de ma demande SIV dans « Documents », soit par « glisser déposer », soit en cliquant sur le bouton « + » en haut à droite pour aller le chercher sur mon PC.



Je peux alors consulter toutes les pièces de ma demande SIV en cliquant sur le fichier ZIP.



Je peux accéder aux propriétés du fichier en cliquant sur le stylo au bout à droite de la ligne.



Dans les propriétés, je définis une date de suppression (5 ans pour les dossiers SIV), ce qui permettra la suppression automatique des pièces selon le délai légal.

Les documents sont envoyés dans la corbeille du coffre.

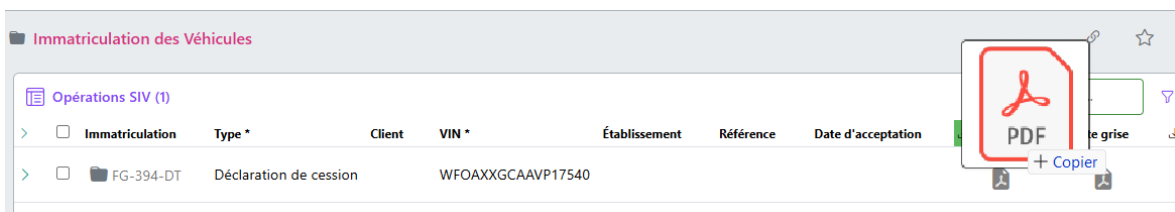
Suppression définitive : J'ouvre la corbeille, puis « Les documents dans la corbeille », puis dans le menu, je clique sur « Supprimer ». Je peux paramétrer la purge automatique de la corbeille en l'activant dans « Configuration du coffre » > « Paramètres avancés »



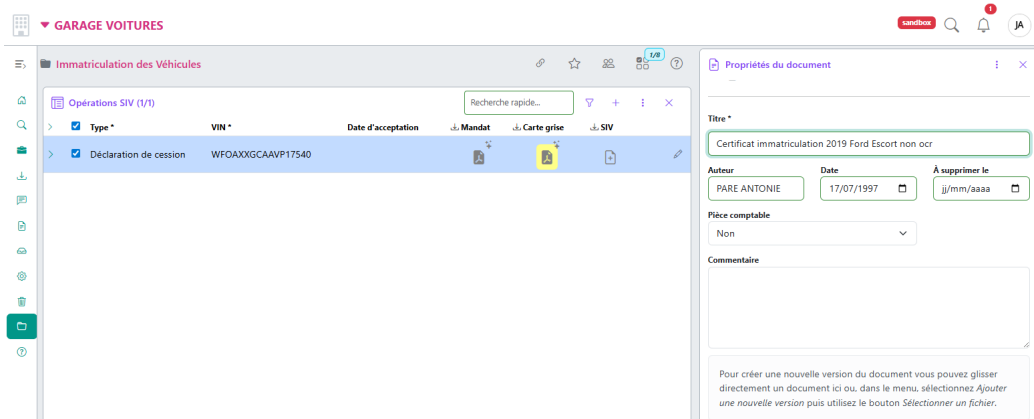
NB : Vous êtes notifié sur GererMesAffaires lors de l'envoi d'un document vers la corbeille et lors de la purge de la corbeille.

2ème méthode : Dépôt des demandes SIV dans la rubrique dédiée « Opérations SIV »

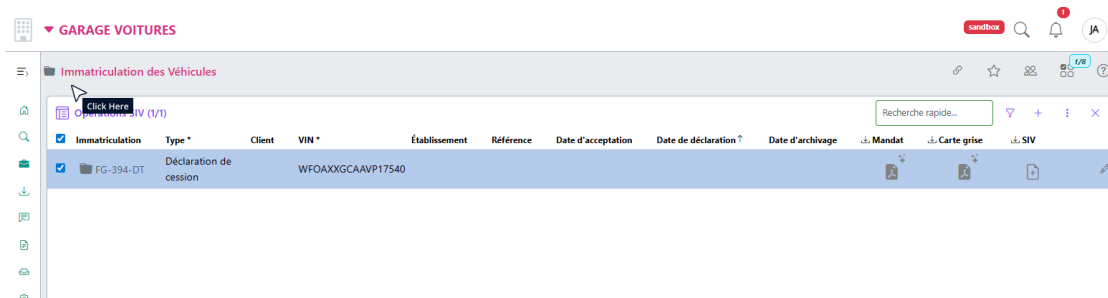
Pour créer une ligne je glisse un mandat ou un carte grise au format numérique sur la colonne concernée. La ligne se crée avec les données extraites du document. Je peux aussi créer une ligne en cliquant sur « + » puis en complétant le formulaire.



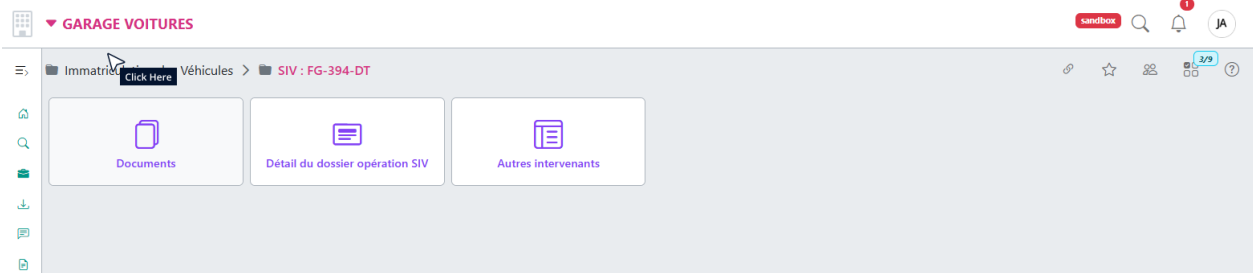
Je peux ensuite déposer le document suivant sur le pictogramme « Document » de la ligne de ma demande SIV. Puis je valide.



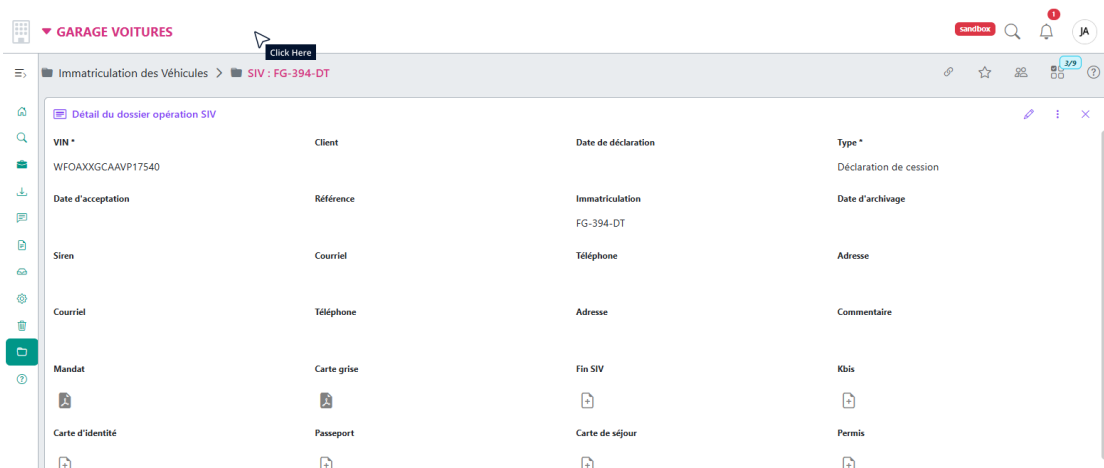
Je peux déposer toutes les pièces de la demande SIV en les glissant sur l'immatriculation (pictogramme « dossier »).



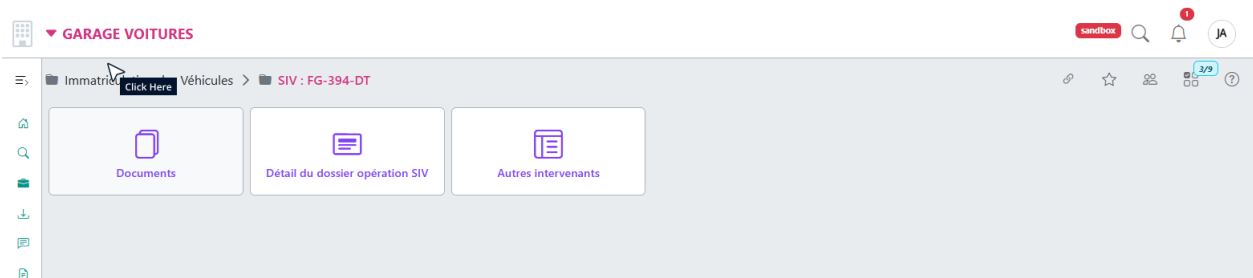
En cliquant sur l'immatriculation, j'entre dans le dossier de la demande SIV. Je trouve trois rubriques.



En cliquant sur la rubrique « Détail du dossier opération SIV » je consulte les données et les documents spécifiques de la demande (Mandat, carte grise...)



Je peux consulter tous les documents de la demande SIV en ouvrant la rubrique « Documents »



Dans le menu (3 petits points) de cette même rubrique, je clique sur « Voir tous les documents » pour y trouver aussi les documents déposés sur les pictogrammes (présents dans la rubrique « détail »)

▼ GARAGE VOITURES sandbox 🔍 📧 1 JA

Immatriculation des Véhicules > SIV : FG-394-DT Click Here ☆ 📄 2/3 ?

Documents (1) Recherche rapide... 🔍 + 🔄 ⌵

>	📄 Titre	Classé le ↑	Date	Auteur	Commentaire	Enregistré le	Supprimé le	
>	cerfa_13750-07	21/04/2026				21/04/2026 18:16		4 Ko ✎

Voir tous les documents

- + Ajouter un document
- 📧 Envoyer à l'assistant de classement
- 📁 Collecter des documents
- 📄 Modifier le statut
- ✉ Envoyer par courriel

▼ GARAGE VOITURES sandbox 🔍 📧 1 JA

Immatriculation des Véhicules > SIV : FG-394-DT Click Here ☆ 📄 2/3 ?

Tous les documents (3) Recherche rapide... 🔍 + 🔄 ⌵

>	📄 Titre	Type	Classé le ↑	Rubrique	Date	Auteur	Commentaire	Enregistré le	Supprimé le	Statut	Accès	Taille
>	Certificat immatriculation 2019 Ford Escort non ocr	Carte grise	21/04/2026	Détail du dossier opération SIV	21/04/2026	PARE ANTONIE		21/04/2026 18:16				979.6 Ko ✎
>	Mandat Ford FG394DTpic	Mandat	21/04/2026	Détail du dossier opération SIV	21/04/2026	apare		21/04/2026 18:16				223.4 Ko ✎
>	cerfa_13750-07		21/04/2026					21/04/2026 18:16				539.4 Ko ✎