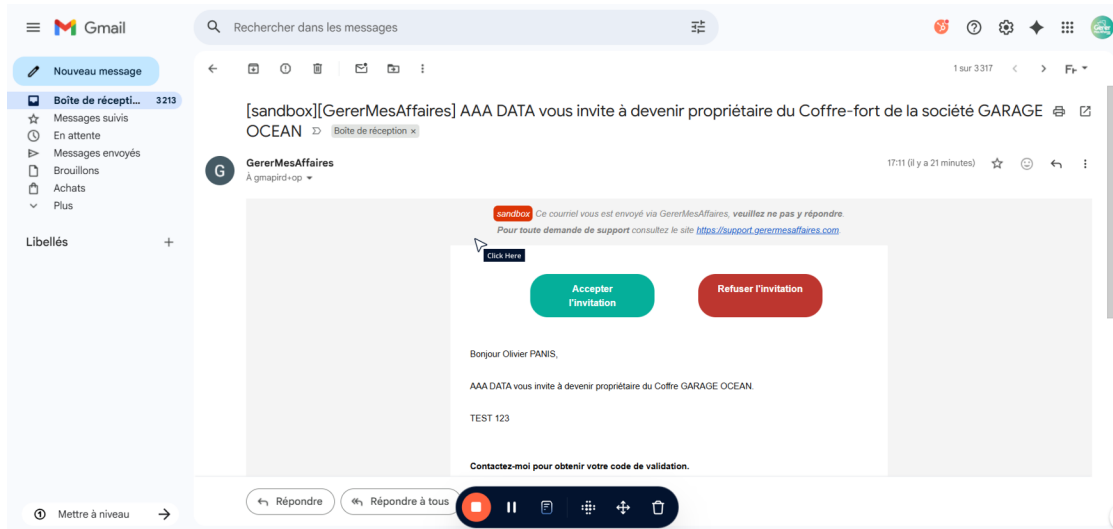



## AAA Data : Inscription et validation compte utilisateur

J'ai reçu une invitation par mail de la part de 3A Data pour devenir propriétaire de mon coffre fort numérique GererMesAffaires.

Je clique sur Accepter l'invitation



Je complète le formulaire d'inscription avec mes informations personnelles



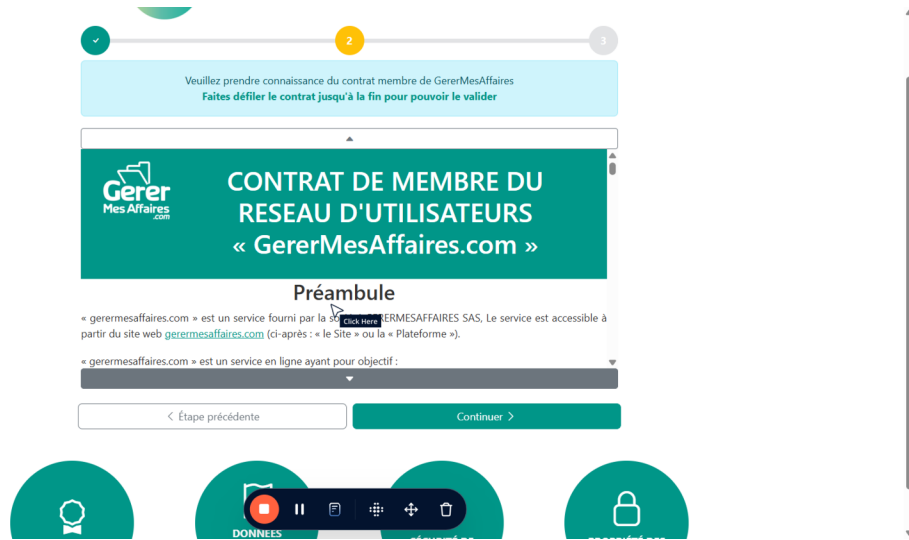
AAA Data m'a transmis un code de validation par mail que je dois renseigner ici, après mon numéro de mobile (SMS de sécurité envoyé)

The screenshot shows the second step of a registration process on the GererMesAffaires website. At the top left is the logo for 'Gerer Mes Affaires' and at the top right is the 'AAADATA' logo. Below the logos, a progress bar indicates three steps, with the second step 'Renseignez vos informations personnelles' being the active one. The form contains several fields: a gender selection with 'M.' selected, a 'Nom' field with 'PANIS', a 'Prénom' field with 'Olivier', a 'Courriel personnel' field with 'gmapird+op@gmail.com', and a phone number field with '+33 0624986000'. A light blue banner below the phone number reads 'AAA DATA vous invite dans le Coffre GARAGE OCEAN. Contactez AAA DATA pour qu'il vous donne le code de validation.' Below this is a 'Code de validation' field. At the bottom left, there is a checkbox for 'Vous souhaitez être informé de...'. A mobile navigation bar is visible at the bottom of the screen.

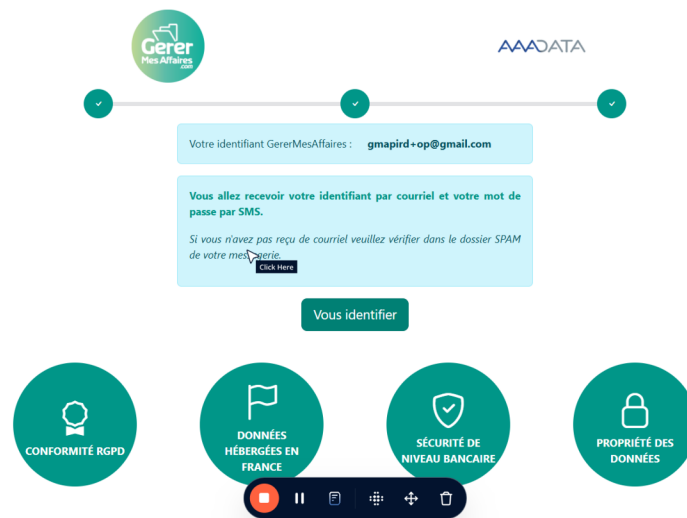
Je clique sur "Étape suivante"

The screenshot shows the third step of the registration process. The form fields are now filled: 'Nom' (PANIS), 'Prénom' (Olivier), 'Courriel personnel' (gmapird+op@gmail.com), and 'Code de validation' (669919). The light blue banner remains. A 'Click Here' link is visible near the validation code field. At the bottom, a green button labeled 'Étape suivante >' is highlighted, and a checkbox for 'Vous souhaitez être informé de l'actualité de GererMesAffaires' is present. A mobile navigation bar is also visible at the bottom.

Je descends jusqu'à la fin du contrat membre puis clique sur continuer.



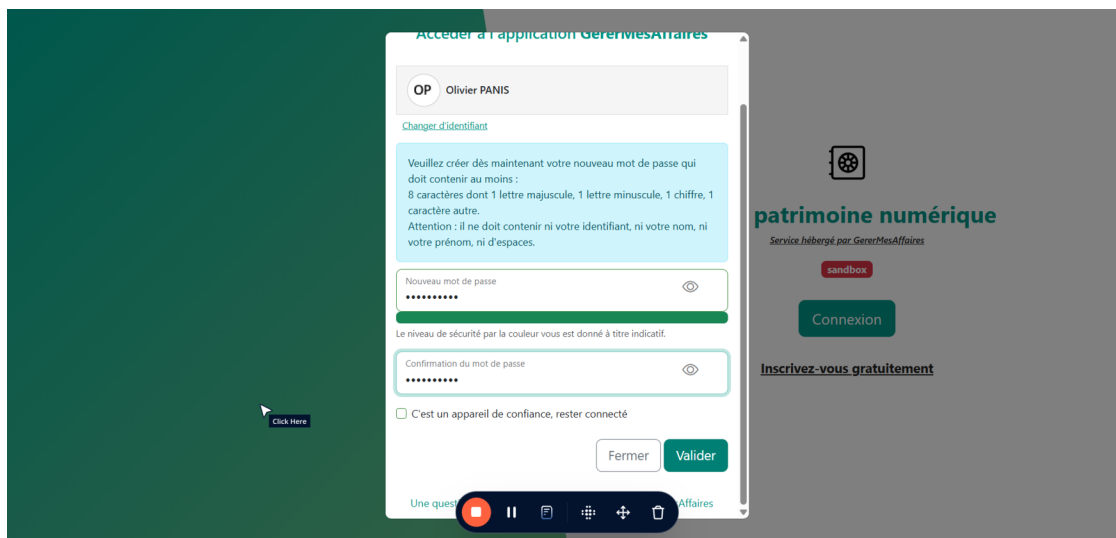
Mon compte utilisateur est créé, je clique sur **"Vous identifier"**



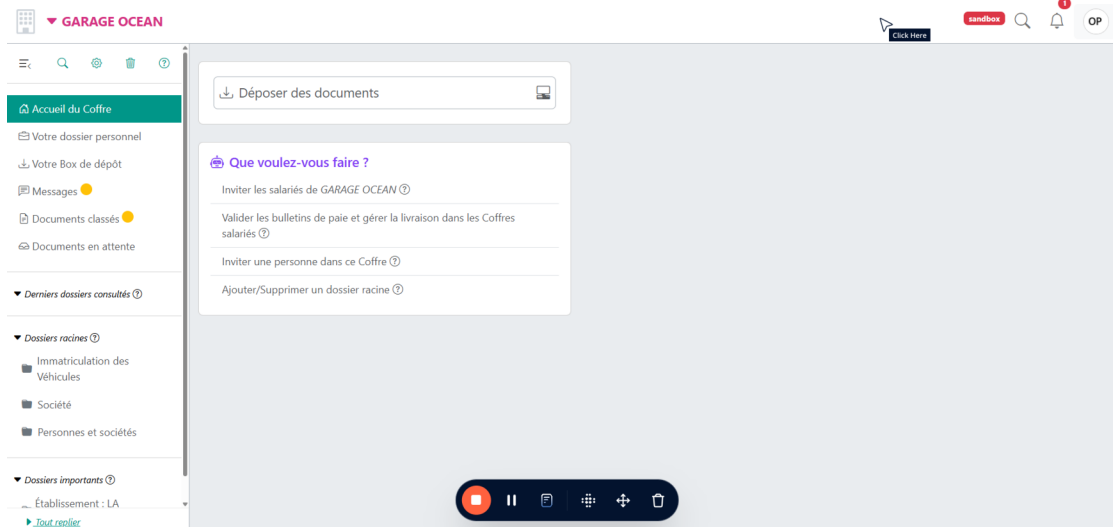
Puis sur **"Connexion"**



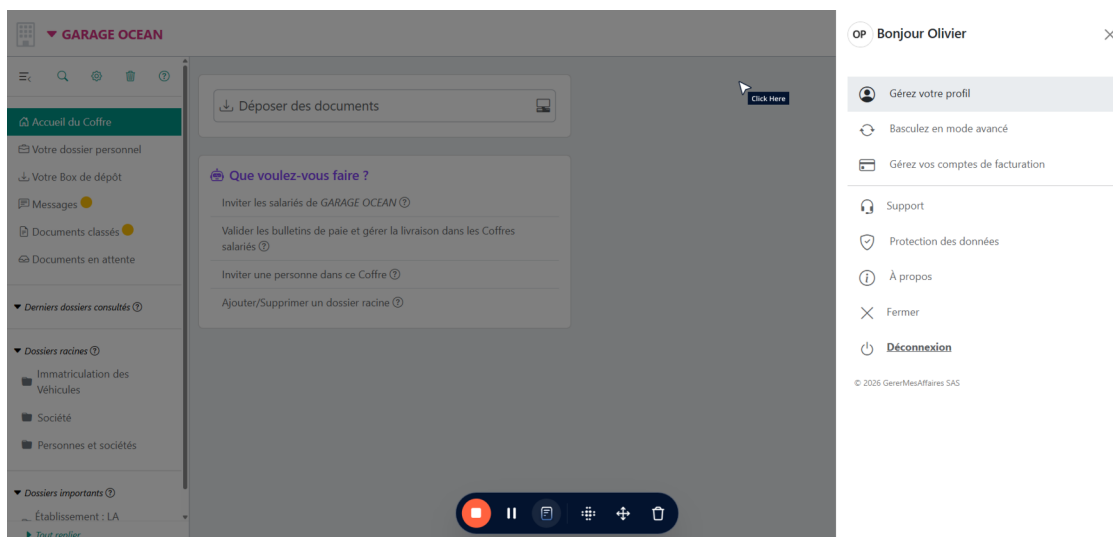
je renseigne le code SMS reçu, puis je crée mon mot de passe confidentiel en respectant bien la contrainte de sécurité, que je répète pour confirmer, et je valide.



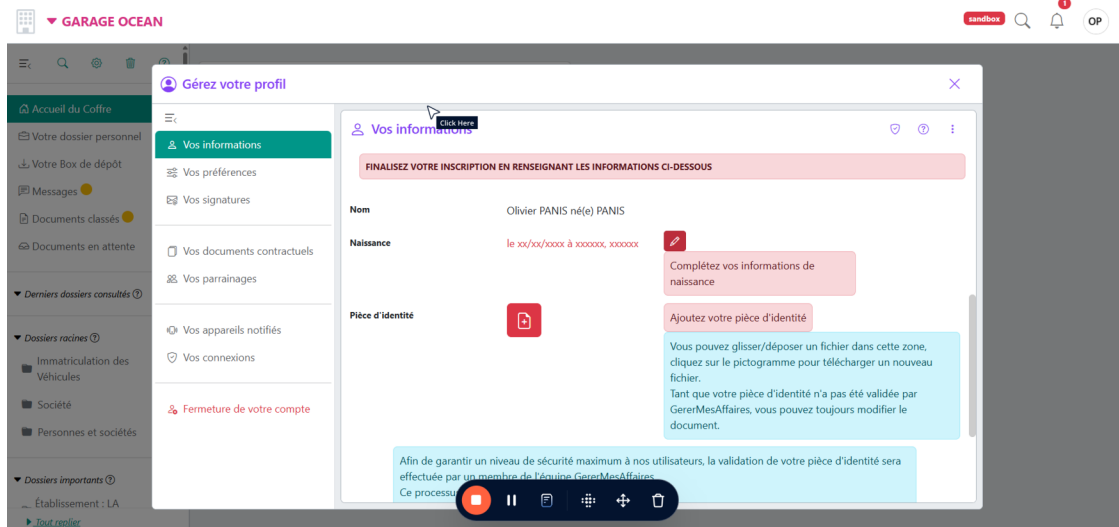
Sur Mon portail, j'accède à mon coffre entreprise dont je suis propriétaire. Je clique sur le menu en haut à droite



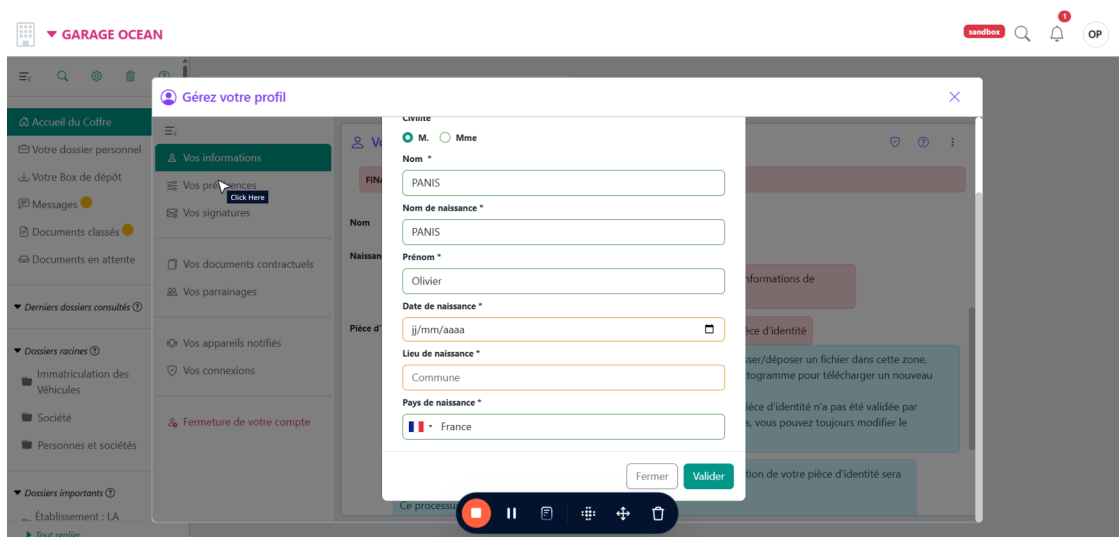
Je clique sur "Gérez votre profil"



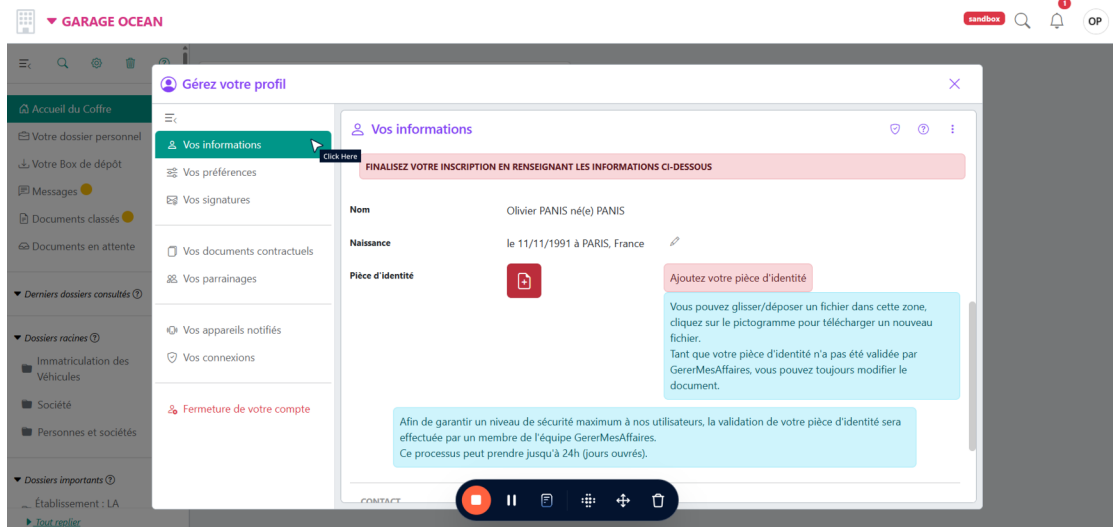
Je descends jusqu'à la partie « identité », puis je clique sur le stylo rouge pour vérifier et compléter mes informations d'état civil



Je complète date et lieu de naissance, puis je valide



Puis, je vais chercher la copie numérisée de ma pièce d'identité sur mon ordinateur pour la glisser sur l'encadré rouge de destination. Je peux également cliquer sur l'encadré pour aller chercher ma pièce d'identité.



Je referme la fenêtre « mon profil », je recevrai un mail qui me confirmera la validation de mon inscription

