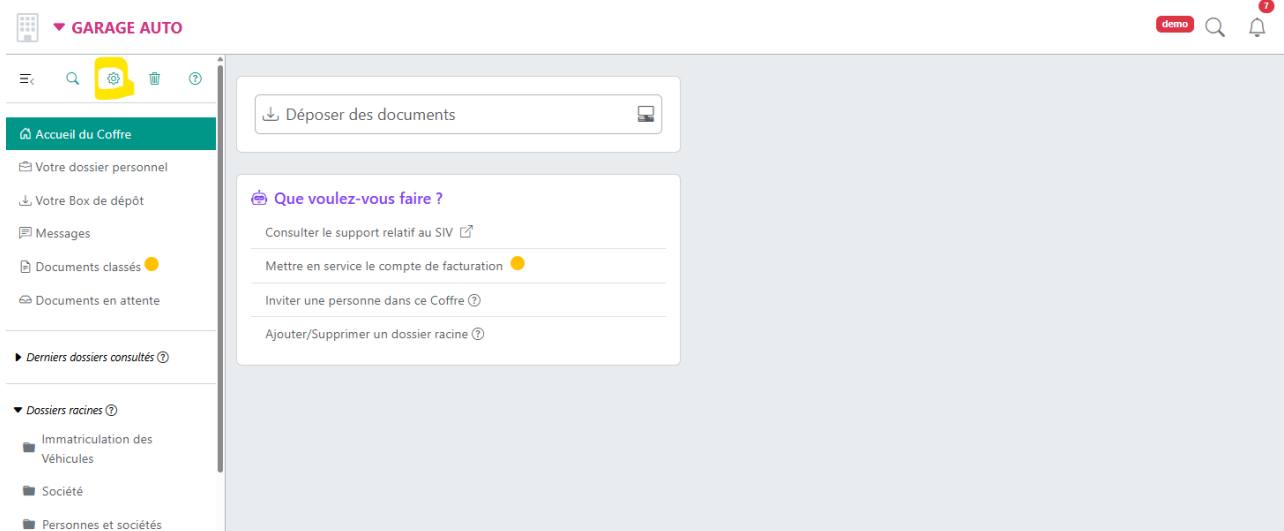


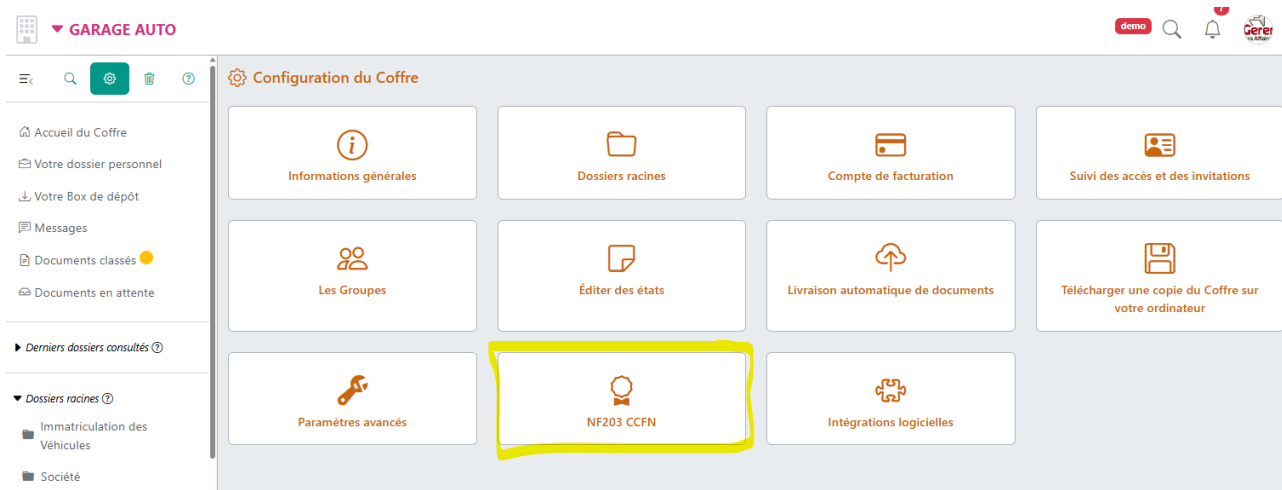
Comment récupérer les documents justificatifs (certificat de conformité) à fournir à la préfecture ?

Depuis l'Accueil du Coffre - GARAGE

J'ouvre la configuration du coffre (molette en haut du menu à gauche)



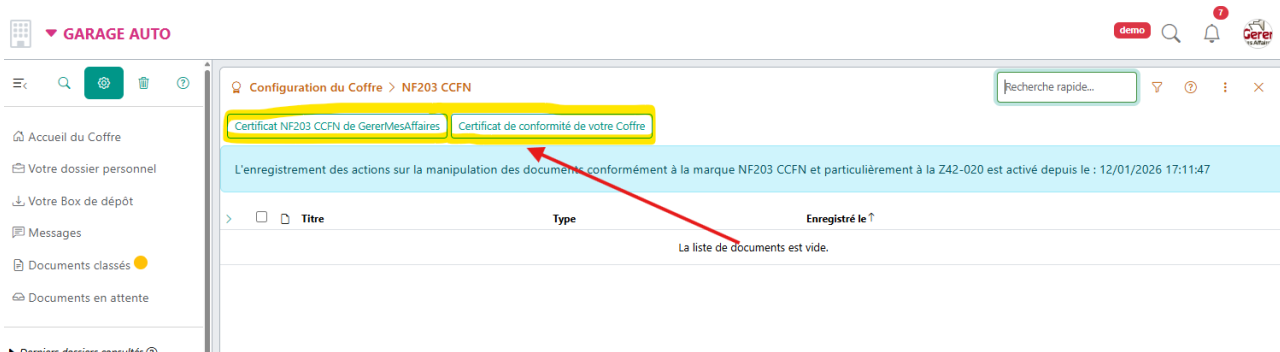
J'ouvre la rubrique « NF 203 CCFN »



Je peux alors ouvrir et télécharger le **certificat NF203 CCFN de GererMesAffaires**, qui, associé à votre facture, justifiera de votre adhésion à notre service **certifié Z42-020**

Je peux également ajouter le **Certificat de conformité** de votre coffre, qui sera produit et téléchargé lorsque vous cliquerez dessus. Ce document est demandé par certaines préfectures.

Attention, ce dernier n'est téléchargeable que si votre compte de facturation est en service.



En revenant sur la configuration du coffre, j'accède à mon compte de facturation, dans lequel je trouve les rubriques « **Factures** » et « **Documents contractuels** ». Je complète alors mon dossier avec la facture de souscription et le contrat client signé avec GererMesAffaires.

